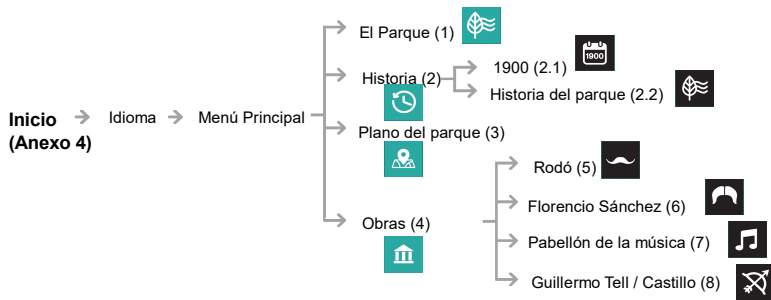


ESQUEMA DE FUNCIONAMIENTO DE LA APLICACION MOVIL DEL PARQUE RODO



Inicio

Idioma: Español / inglés / portugués / lengua de señas

Menú principal del parque

(1) El Parque. Presentación y descripción del parque como unidad.

(2) Historia.

(2.1) Historia 1900, pasaje del siglo XIX al XX.

(2.1) Breve historia del parque

(3) Plano del parque. Ubicación del usuario en el plano del parque y en relación a los monumentos.

(4) Obras Menú con iconos de cada obra con una descripción detallada del mismo.

Rodó (5)
Anexo 5



El hombre



El hombre, pinceladas



Pensamiento



Obra



Entorno



Una tarde con Rodó



Más información



Monumento



Artista José Belloni

El hombre
Belloni y la obra

Escultura

F. Sánchez (6)
Anexo 6



El hombre



El hombre, pinceladas



Pensamiento



Obra



Entorno



El teatro de Florencio Sánchez



Más información

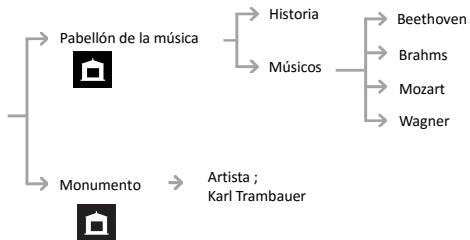
Monumento



Escultor
L.P. Cantú

Escultura

Pabellón de la música (7)
Anexo 7



Guillermo Tell / Castillo (8)
Anexo 8



Aplicación Movil

INICIO


Tocando el icono inicia la aplicación.



INICIO / Idioma

MENÚ IDIOMA


Se selecciona el idioma.



INICIO / Audio - Subtítulos

MENÚ AUDIO -SUBTITULOS

Selecciona audio o
subtítulos.



Activa Audio
y pasa a la
pantalla
siguiente

Activa
Subtítulo y
pasa a la
pantalla
siguiente

Se vuelve a
inicio

Cambiar a
Menú
idioma

INICIO/Menú Principal

Al tocar el ícono se muestra el nombre funcional:

- Parque
- Historia
- Plano del Parque
- Obras

Y al tocar de nuevo el ícono con el nombre continúa la aplicación.

Para el resto de los submenú la operativa es la misma.



Se despliega:

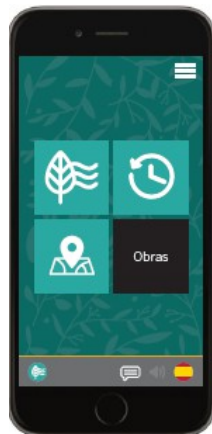

- Inicio
- Idioma
- Audio/Subtítulos
- Salir

Activa/Desactiva
Audio

Activa/Desactiva
los subtítulos

Blanco: Activado
Gris: Desactivado

INICIO/Menú Principal



SUB MENÚ

En los submenú es igual que en el menú principal , se toca una vez sobre el icono, aparece el texto y se toca nuevamente para ingresar al nuevo submenú.



MENÚ SOBRE RODÓ

Inicio de secuencia de fotografías con información en texto y/o audio según se haya seleccionado.



Subtítulos
seleccionados



Audio
seleccionados

SOBRE LAS IMÁGENES

1. Se pueden agrandar
2. Se puede navegar por ellas
3. Para pasar a la anterior- siguiente se desplaza.

La imagen se puede agrandar y se puede navegar por ella.

